

JÓVENES CONSTRUYENDO EL FUTURO



Subsecretaría de Empleo y Productividad Laboral

"2019, Año del Caudillo del Sur, Emiliano Zapata"

Darle una oportunidad a quienes se les ha dado la espalda

De 2 millones 300 mil jóvenes

900 mil

Desocupados
buscando empleo

1 millón 700 mil

Sin trabajo, sin estudiar y sin
limitaciones físicas que los impidan



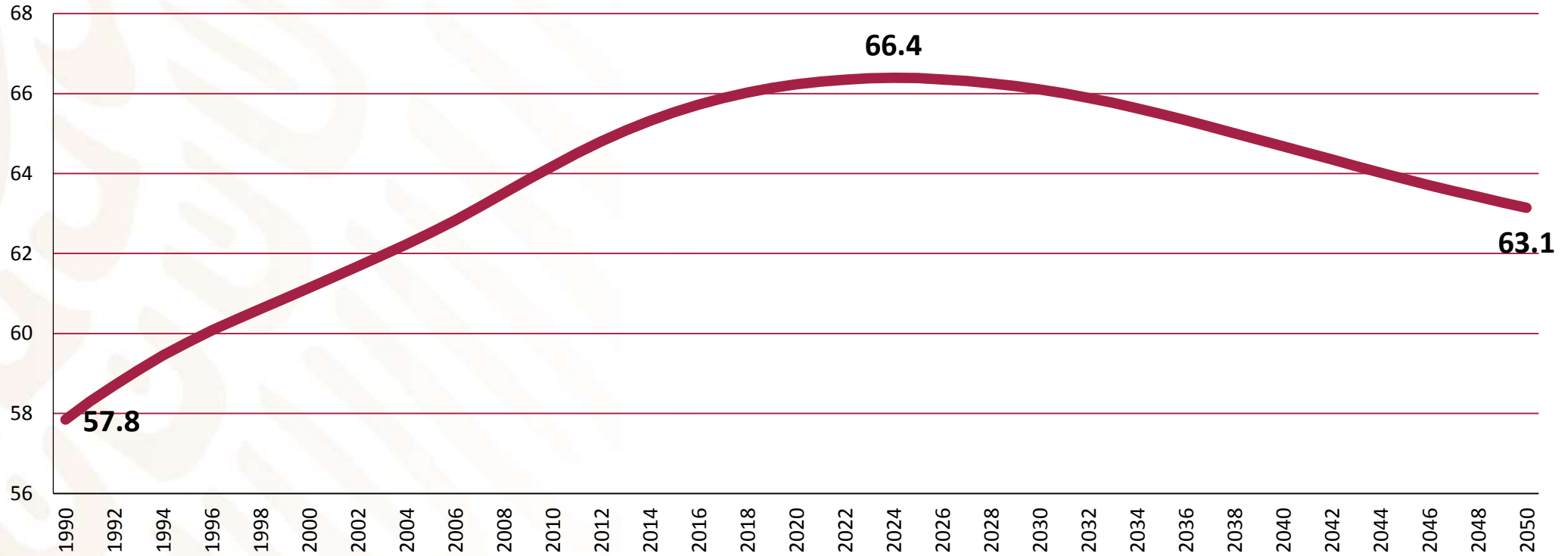
Mayores niveles de desempleo e informalidad: la razón para centrarse en los jóvenes

La tasa de desempleo de jóvenes es 3 veces mayor que la de la población adulta.

La tasa de informalidad de los jóvenes es de 61%



A mediados de la siguiente década alcanzaremos la cumbre del bono demográfico (2024), y comenzará su disminución.



Participación porcentual de la población en edad de trabajar (15 a 64 años) en el total de la población en México de 1990 a 2050

Cerrar la brecha de competencias

**54% de los empleadores
en México**

tienen dificultades para encontrar trabajadores con el perfil para cubrir vacantes.

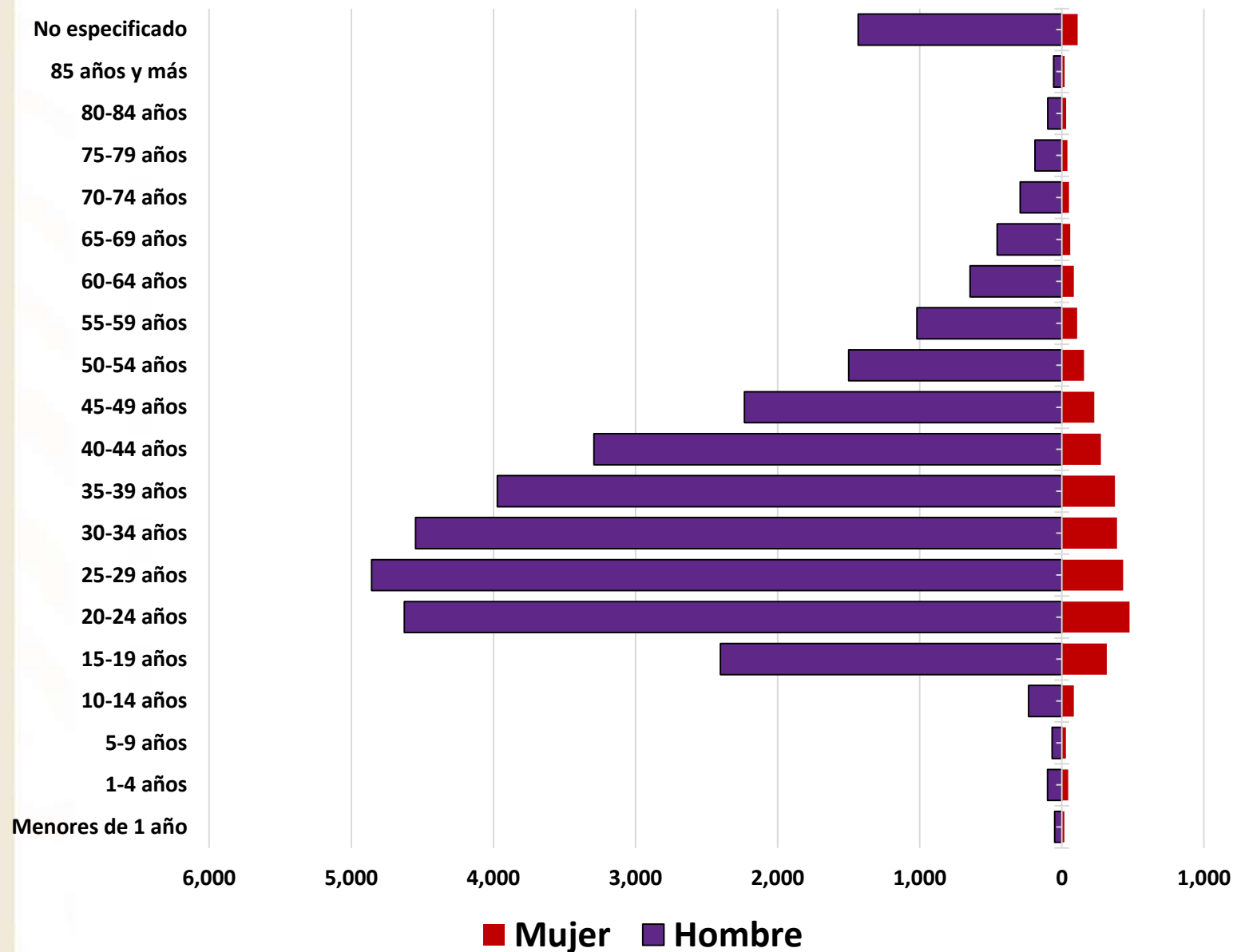


Las competencias, destrezas y habilidades se han convertido en la piedra angular para lograr el bienestar individual y la prosperidad económica de una sociedad.

Una paz justa y duradera no puede concebirse sin inclusión y prosperidad

Durante el 2017

- 1 de cada 3 víctimas de homicidio tenía entre 15 y 29 años
- 1 de cada 2 víctimas de desaparición tienen el mismo rango de edad



Fuente: Defunciones por homicidio, cifras consultadas 14 de febrero de 2019, INEGI

Objetivo



Jóvenes Construyendo el Futuro

Tiene como objetivo contribuir a la inclusión de millones de jóvenes a través de la capacitación en el trabajo, desarrollando y potenciando su talento y habilidades.

Meta



2.3 millones

de jóvenes entre 18 y 29 años
que no estudian y no trabajan,
sean capacitados hasta por un
año

70%

en el sector
privado

20%

en el sector
público

10%

en el sector
social


Beneficios del Programa para los participantes

(Empresas, Asociaciones, Gobierno)



1. Disminución de Costos en las Áreas de reclutamiento y selección de Personal
2. Capacitación en el trabajo sin costo
3. Capacitación de Jóvenes con talento para ocupar vacantes en empleos formales.
4. Contribución directa a las políticas de empleo y al desarrollo económico del país.

Elementos del programa



1. Beca y cobertura médica en el IMSS
2. Capacitación hasta por un año
3. Monitoreo y evaluación
4. Certificación
5. Distintivo a empresas que participan en el programa

1. Beca y cobertura en IMSS

- Iniciada la capacitación se les depositará a los jóvenes aprendices **\$3,600.00 mensuales hasta por un año** de manera directa a través de tarjetas bancarias.
- Además, **tendrán seguro médico** por parte del IMSS, que cubre enfermedades, riesgos de trabajo y embarazo.



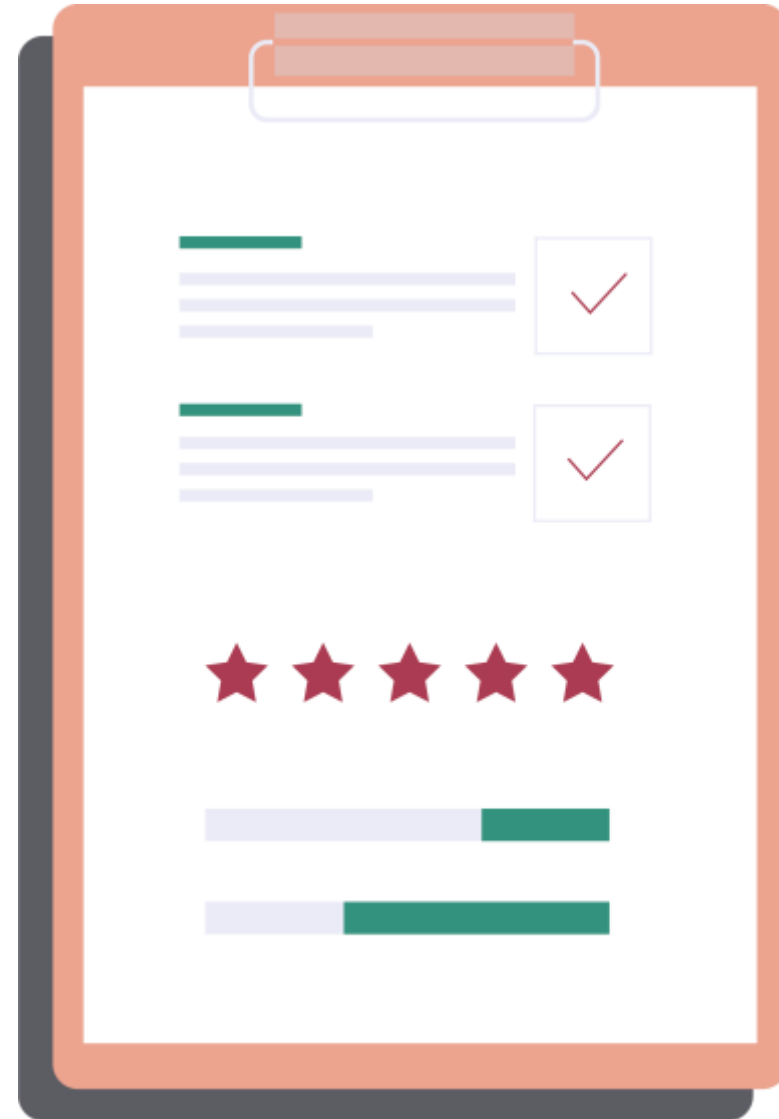
2. Capacitación hasta por un año

- Capacitación en el trabajo. Aprender haciendo
- Armar un plan de capacitación: en qué, a cuántos y cómo se les va a capacitar
- Un tutor puede capacitar de 1 a 25 aprendices
- La capacitación no implica ningún tipo de relación laboral ni obligación de contratación.



3. Monitoreo y evaluación

- Mensualmente existirá una **evaluación mutua** (del joven al tutor y del tutor al joven) para conocer y supervisar el cumplimiento del proceso de capacitación



4. Certificación

- Una vez concluido el proceso de capacitación, los centros de trabajo emitirán una **constancia de las habilidades y competencias** adquiridas por el aprendiz, la cual será avalada por la STPS



5. Distintivo a empresas que participen en el programa

- Concluida la capacitación, la STPS otorgará un distintivo a las empresas participantes por su responsabilidad social y su compromiso con las juventudes de México



¿Cómo funciona la vinculación entre aprendices y empresas?



Joven	Tutor
Preferencia vocacional	Tipo de capacitación
Ubicación del domicilio del joven	Ubicación del centro de trabajo
Nivel educativo Con discapacidad	Nivel educativo requerido Compatible con discapacidad



¿Cómo registrar a tu empresa en Jóvenes Construyendo el Futuro?



Ingresa al Portal Web:

jovenesconstruyendoelfuturo.stps.gob.mx



TUTORES

(Empresas, instituciones públicas y organizaciones sociales)



REGÍSTRATE



Deberás dar click en el botón **“Regístrate”** en la modalidad Tutores

BECARIOS

TUTORES



SÉ PARTE DE SU ÉXITO

Jóvenes Construyendo el Futuro vinculará a 2 millones 300 mil jóvenes con el sector laboral, para que se capaciten y aprendan a través de la práctica, un oficio o profesión, durante un año.

Este es el momento de las empresas y organizaciones para crecer, y al mismo tiempo, de brindar una oportunidad a los jóvenes ayudando a que obtengan herramientas para incorporarse al mundo laboral y contribuir al crecimiento del país.



Tutorial para el seguimiento del trámite

¿CÓMO FUNCIONA?

¿CUÁNTO DURA?

¿QUÉ NECESITO PARA SER TUTOR?

¿QUÉ PASA DESPUÉS?

REGÍSTRATE COMO TUTOR INDICANDO
A QUÉ SECTOR PERTENECE

EMPRESAS

INSTITUCIONES
PÚBLICAS

ORGANIZACIONES
SOCIALES

Regístrate como tutor al **sector que perteneces.**

- **Empresa**
 - ✓ **Moral**
 - ✓ **Persona Física**
- **Institución Pública**
- **Organización social**

FORMATO DE REGISTRO EMPRESAS

Datos generales

Nombre o razón social de la empresa

Apellido paterno Apellido materno Número ID

(En caso de ser persona física, anotar apellido paterno, apellido materno y nombres)

Registro Federal de Contribuyentes C.U.R.P.

No obligatoria

Nº. Tel. Fax

Código postal Correo

Municipio o localidad Entidad federativa

Celular móvil + Añadir teléfono Celular fijo + Añadir teléfono

Código postal

Número de trabajadores en su empresa o negocio

0-5 6-10 11-50 51-99 101-100 101-250 250 o más

Cantidad de jóvenes que podrán capacitarse en su empresa de manera simultánea a lo largo de un año

0-5 6-10 11-30 31-99 101-100 101-250 250 o más

Actividad a giro de la empresa

- | | |
|---|--|
| <input type="checkbox"/> COMERCIO AL POR MENOR | <input type="checkbox"/> COMERCIO AL POR MAYOR |
| <input type="checkbox"/> SERVICIO DE HOTELERÍA, ALOJAMIENTO TEMPORAL Y PREPARACIÓN DE ALIMENTOS | <input type="checkbox"/> SERVICIOS EDUCATIVOS |
| <input type="checkbox"/> SERVICIOS DE SALUD Y ASISTENCIA SOCIAL | <input type="checkbox"/> SERVICIOS INMOBILIARIOS Y DE ALQUILER DE BIENES INMUEBLES |
| <input type="checkbox"/> SERVICIOS PROFESIONALES, CIENTÍFICOS Y TÉCNICOS | <input type="checkbox"/> SERVICIOS FINANCIEROS Y DE SEGUROS |
| <input type="checkbox"/> SERVICIOS DE APOYO A LOS NEGOCIOS Y MANEJO DE RESIDUOS Y DESECHOS | <input type="checkbox"/> SERVICIOS DE ESPARCIMIENTO CULTURAL Y DEPORTIVO |
| <input type="checkbox"/> CONSTRUCCIÓN O EDIFICACIÓN DE INMUEBLES | <input type="checkbox"/> INDUSTRIA MANUFACTURERA |
| <input type="checkbox"/> TRANSPORTE, CORREOS Y ALMACENAMIENTO | <input type="checkbox"/> INFORMACIÓN DE MEDIOS MASIVOS |
| <input type="checkbox"/> ELECTRICIDAD, SUMINISTRO DE AGUA Y DE GAS | <input type="checkbox"/> MINERÍA |
| <input type="checkbox"/> AGRICULTURA, CRÍA DE ANIMALES, APROVECHAMIENTO FORESTAL, PESCA Y CAZA | |
| <input type="checkbox"/> OTRA ACTIVIDAD | |

Datos de contacto del representante de la empresa ante el programa

Nombre

Apellido paterno Apellido materno

Cargo Teléfono de contacto

Celular de contacto Correo electrónico



Registrarse

Pre-registro para Empresas

- Datos Generales
- Numero de empleados
- Actividad Principal de la Empresa/Institución
- Datos del Contacto o Enlace

Al término del registro, se proporcionará tu nombre de usuario y contraseña (**Claves de acceso**)



 GOBIERNO DE MÉXICO

 STPS
SECRETARÍA DEL TRABAJO
Y PREVISIÓN SOCIAL

**JÓVENES
CONSTRUYENDO EL
FUTURO**

INSCRIPCIÓN EXITOSA

 **JÓVENES
CONSTRUYENDO EL
FUTURO** 

Folio de registro: 919664 Registrado a nombre de:

Para acceder al seguimiento de su trámite entre a la liga <https://jovenesconstruyendoelfuturo.stps.gob.mx/login>

Sus datos de acceso son:

Usuario: @gmail.com
Contraseña:

<https://jovenesconstruyendoelfuturo.stps.gob.mx/login>

Accede a la plataforma

Usuario o correo electrónico

@me.com

Contraseña

.....

Ingresar

RECUPERA TU CONTRASEÑA



Para acceder a tu cuenta como Tutor, deberás proporcionar el **Usuario o correo electrónico**, así como la contraseña proporcionada por el sistema en la ficha de registro.

Para completar tu registro es necesario cambiar tus contraseñas, para seguridad de tu institución.

Registro

Al aceptar el **aviso de privacidad**, se desplegará una pantalla con 5 pasos a seguir, en los cuales deberá verificarse la información cargada en la plataforma y en su caso actualizar la misma.



GOBIERNO DE MÉXICO



JÓVENES
CONSTRUYENDO EL
FUTURO

(01 800) 8412020



STPS
SECRETARÍA DEL TRABAJO
Y PREVISIÓN SOCIAL

[INICIO](#) [←](#) [× CERRAR SESIÓN](#)

Empresa asignada

RFC:
Nombre:
Folio: 34904

Para completar tu registro sigue estos pasos

- Paso 1**

Edite y confirme sus datos generales
- Paso 2**

Suba la documentación requerida
- Paso 3**

Complete y verifique la información de sus centros de trabajo
- Paso 4**

Complete y verifique sus planes de capacitación
- Finaliza tu proceso**

Descargue sus fichas

Paso 1



Edite y confirme sus datos
generales

Paso 1.

Verificar y en su caso editar,
los Datos Generales de la Empresa

Paso 1. (Datos generales)



PASO 1 - VERIFICA LOS DATOS GENERALES DE LA EMPRESA

Tipo de empresa
 Empresa Institución pública Organización social

Tipo de registro
 Institucion federal Institucion estatal Institucion municipal o alcaldía

Nombre o razón social

Apellido paterno Apellido materno Nombre (s)

R.F.C. Calle

Si está registrado como persona moral el RFC es obligatorio

No. Ext No. Int

Código postal Colonia

Municipio o Alcaldía Entidad federativa

06010 Ciudad de México

Teléfono(s) celular(es) Teléfono(s) fijo(s)

Teléfono celular Teléfono fijo

Correo Electrónico

Número de trabajadores o colaboradores en su empresa o negocio
 0-5 6-10 11-30 31-50 51-100 101-250
 250 o más

Paso 1. (Datos del Representante o Enlace ante el Programa Jóvenes Construyendo el Futuro)

Actividad o giro de la empresa

DATOS DE LA PERSONA QUE REGISTRA

Representante ante el Programa Jóvenes Construyendo el Futuro

Ingrese tu CURP

CURP

✘ CURP sin validar

Fecha de nacimiento:

Nombre: JUANKY

Apellido paterno: MORAL

Cargo (propietario/ gerente/ empleado)

Director general

Celular de contacto del representante

55

Valida el curp

Da click aquí para validar el curp

Edad:

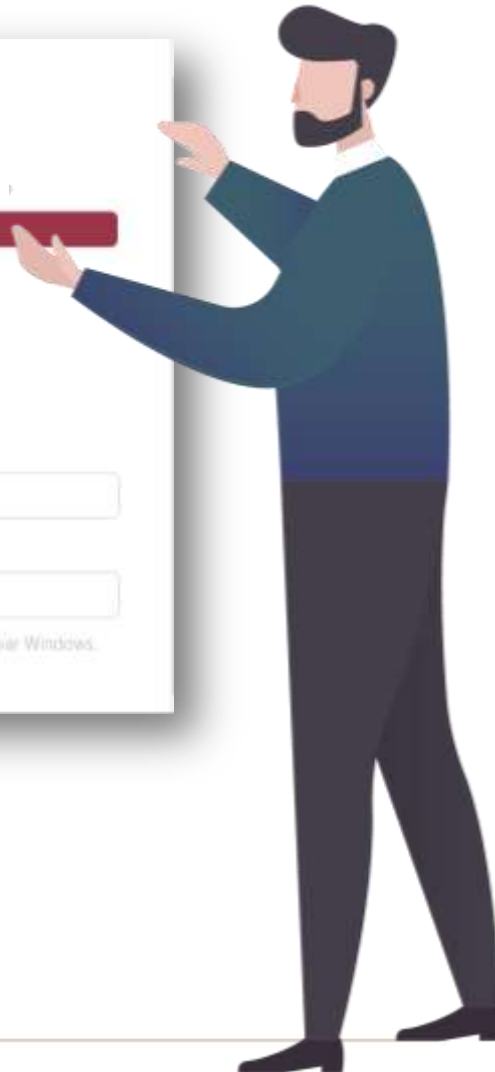
Apellido materno: M

Teléfono de contacto del representante

Correo electrónico del representante (Este es tu usuario para acceder a la plataforma)

Activar Windows
Ve a Configuración para activar Windows.

Guardar y continuar al paso 2



Paso 2



Suba la documentación requerida

Paso 2.

Cargar la documentación requerida



Paso 2. Documentación – Institución pública (Archivo obligatorio)

Deberán cargar la siguiente documentación:

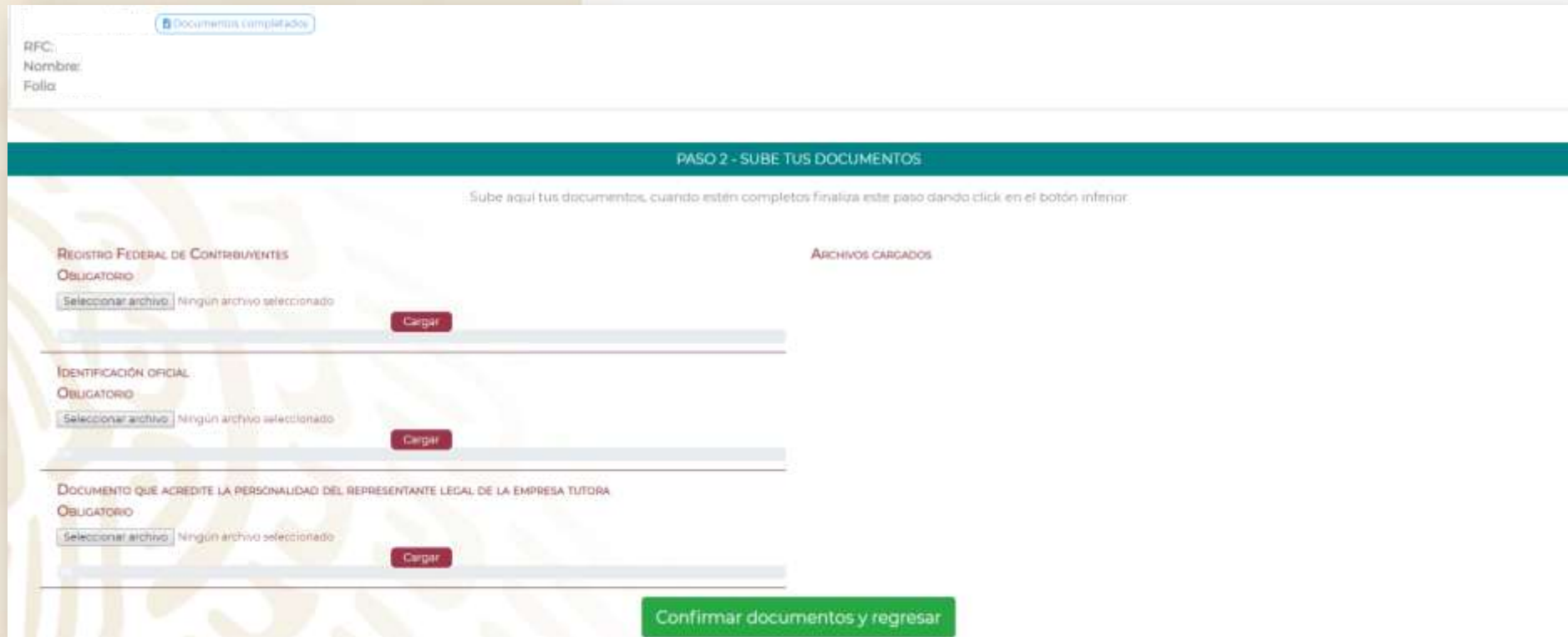
- **Registro Federal de Contribuyentes.**

The screenshot shows a web interface for document upload. At the top, there is a header with a blue bar containing the text 'PASO 2 - SUBE TUS DOCUMENTOS'. Below the header, there is a sub-header 'REGISTRO FEDERAL DE CONTRIBUYENTES OBLIGATORIO' and 'ARCHIVOS CARGADOS'. The main area contains a text input field for 'RFC:', a text input field for 'Nombre:', and a text input field for 'Folio:'. Below these fields, there is a button labeled 'Seleccionar archivo' and a status indicator 'Ningún archivo seleccionado'. A red 'Cargar' button is positioned below the 'Seleccionar archivo' button. At the bottom of the interface, there is a green button labeled 'Confirmar documentos y regresar'.

Paso 2. Documentación – Organizaciones sociales (Archivo obligatorio)

Deberán cargar la siguiente documentación:

- **Registro Federal de Contribuyentes.**
- **Identificación Oficial Vigente del Representante Legal de la Empresa Tutora.**
- **Documento que acredite la personalidad del Representante Legal de la empresa Tutora.**



The screenshot shows a web interface for document upload. At the top left, there are fields for 'RFC:', 'Nombre:', and 'Folio:'. A blue button labeled 'Documentos completados' is visible. Below these fields is a green header bar with the text 'PASO 2 - SUBE TUS DOCUMENTOS'. Underneath the header, there is a instruction: 'Sube aquí tus documentos, cuando estén completos finaliza este paso dando click en el botón inferior.' The main area contains three rows of document upload options. Each row has a title, a status 'OBLIGATORIO', a 'Seleccionar archivo' button, a progress indicator showing 'Ningún archivo seleccionado', and a red 'Cargar' button. The rows are: 1. 'REGISTRO FEDERAL DE CONTRIBUYENTES OBLIGATORIO', 2. 'IDENTIFICACIÓN OFICIAL OBLIGATORIO', and 3. 'DOCUMENTO QUE ACREDITE LA PERSONALIDAD DEL REPRESENTANTE LEGAL DE LA EMPRESA TUTORA OBLIGATORIO'. At the bottom right, there is a large green button labeled 'Confirmar documentos y regresar'.

Paso 2. Documentación –Personas Físicas con Actividad Empresarial

Deberán cargar la siguiente documentación:

- **Identificación Oficial Vigente**
- **Comprobante de domicilio**

[Datos generales completados](#)

RFC: _____
Nombre: _____
Folio: _____

PASO 2 - SUBE TUS DOCUMENTOS

Sube aquí tus documentos, cuando estén completos finaliza este paso dando click en el botón inferior.

COMPROBANTE DE DOMICILIO OBLIGATORIO	ARCHIVOS CARGADOS
<input type="button" value="Seleccionar archivo"/> Ningún archivo seleccionado	
<input type="button" value="Cargar"/>	
IDENTIFICACIÓN OFICIAL OBLIGATORIO	
<input type="button" value="Seleccionar archivo"/> Ningún archivo seleccionado	
<input type="button" value="Cargar"/>	

Paso 2. Documentación – Empresas (Persona Moral)

Deberán cargar la siguiente documentación:

- **Registro Federal de Contribuyentes.**
- **Identificación Oficial Vigente**
- **Documento que acredite la personalidad del Representante Legal de la empresa Tutora.**

Documentos completados

RFC:
Nombre:
Folio:

PASO 2 - SUBE TUS DOCUMENTOS

Sube aquí tus documentos, cuando estén completos finaliza este paso dando click en el botón inferior.

IDENTIFICACIÓN OFICIAL OBLIGATORIO	ARCHIVOS CARGADOS
<input type="button" value="seleccionar archivo"/> Ningún archivo seleccionado	
<input type="button" value="Cargar"/>	
REGISTRO FEDERAL DE CONTRIBUYENTES OBLIGATORIO	
<input type="button" value="seleccionar archivo"/> Ningún archivo seleccionado	
<input type="button" value="Cargar"/>	
DOCUMENTO QUE ACREDITE LA PERSONALIDAD DEL REPRESENTANTE LEGAL DE LA EMPRESA TUTORA OBLIGATORIO	
<input type="button" value="seleccionar archivo"/> Ningún archivo seleccionado	
<input type="button" value="Cargar"/>	

Paso 3



Complete y verifique la información de sus centros de trabajo

Paso 3. Registro de centros de trabajo



Paso 3. Registro de Centros de Trabajo

Documentos completados

RFC:
Nombre:
Folio:

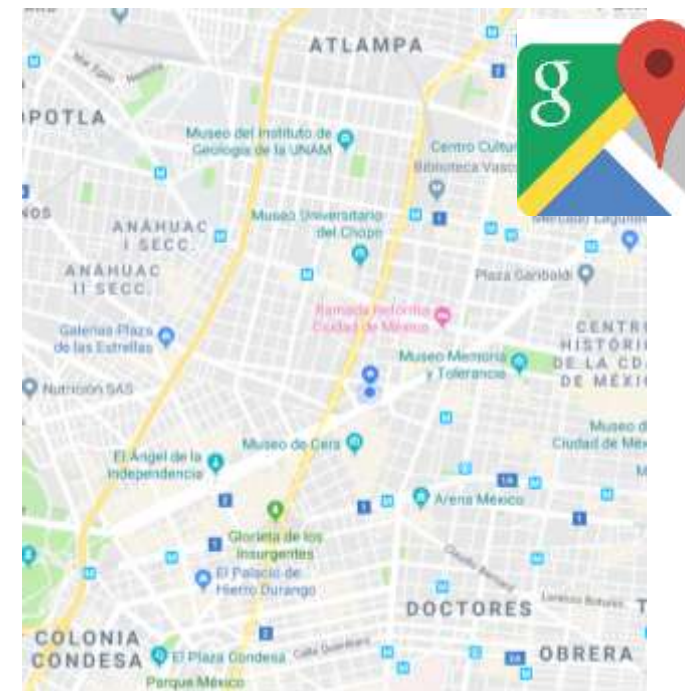
PASO 3 - VERIFICA TUS CENTROS DE TRABAJO

Nuevo centro de trabajo

Centro de Trabajo	Entidad	Municipio	Dirección	Status	Editar información de centro	Elimina centro
ATLANTA	México	Itzamal de Murelos	5500	✓ Centro localizado	Editar	Elimina

Al terminar de validar toda la información de los centros de trabajo puedes continuar al paso 4 donde completarás tus planes de capacitación

Continuar a paso 4



Por cada centro de trabajo tienes que realizar lo siguiente:

- Escribir el domicilio correcto.
- En el mapa (Google maps) que te aparece en el sistema, verificar que la localización coincida con el domicilio que escribiste.

Paso 3. Localización de ubicación y fotografías del centro de trabajo

Deberán cargar por lo menos 2 imágenes del Centro de Trabajo

- Imagen del exterior del Centro de Trabajo
- Imagen del interior del Centro de Trabajo



Paso 4



Complete y verifique sus planes de capacitación

Paso 4.

Elabora tu(s) plan(es) de capacitación.

Describe las actividades que el joven realizará en tu centro de trabajo durante un año:

Paso 4.

En dicho plan deberá especificarse la siguiente información:

- Nombre y breve reseña del Tutor.
- Tipo de Capacitación
- Actividades que realizara en la capacitación
- Habilidades que obtendrá el becario
- Número de jóvenes que pueden estar al mismo tiempo tomando la misma capacitación.
- Detalle de los horarios de la capacitación, recuerda que deben ser mínimo 5 horas y máximo 8, durante 5 días a la semana.



Paso 4. Asignación de tutor a plan de capacitación

Registro nuevo tutor

ASIGNA UN TUTOR QUE SERÁ ENCARGADO DE SUPERVISAR A LOS BECARIOS

Selecciona una opción

Nuevo tutor Selecciona un tutor

Nombre (s):

Apellido paterno:

Apellido materno:

Breve reseña del tutor

Correo electrónico del tutor

Responsabilidades del Tutor:

- Entrevistar a los becarios antes del inicio de la capacitación, para que ambos estén seguros de cumplir sus expectativas.
- No aceptar la vinculación antes de la entrevista, evita una primera baja en el historial del becario.
- No aceptar la vinculación antes de la fecha de inicio que indica el Sistema.
- Seguir el Plan de Capacitación.
- Ofrecer las herramientas necesarias para que el aprendiz adquiera los conocimientos de forma adecuada.

Finaliza tu
proceso



Descargue sus fichas

Paso 5. Finalizar registro



Paso 5. Finalizar registro

- Verificación de datos
- Descarga convenio de colaboración
- Descarga ficha de registro

PASO 5 - VERIFICA QUE HAYAS LLENADO TODO CORRECTAMENTE Y DESCARGA TUS DOCUMENTOS

Paso 1 - Datos generales

Paso 2 - Documentos

Paso 3 - Centros de trabajo

Paso 4 - Planes de capacitación

 DESCARGA EL CONVENIO DE COLABORACIÓN

 DESCARGA TU FICHA

Una vez que hayas finalizado la carga de todos los documentos y verificado los datos de la empresa y los planes de capacitación puedes finalizar tu proceso, tus datos serán enviados para revisión de la Secretaría del Trabajo y Previsión Social y después se te brindará información sobre el seguimiento de los trámites.

Finalizar proceso

Una vez verificada la información,
**los aprendices podrán elegir tu centro de
trabajo.**




INFORME “JÓVENES CONSTRUYENDO EL FUTURO”

- Los sectores público, privado y social han atendido de manera decidida al llamado para sumar el talento de toda una generación de mexicanos y lograr una economía más productiva.
- Estas cifras se han logrado en buena medida gracias a la firma de convenios con empresas en lo particular, y a través de **veinte convenios macro** con cámaras empresariales y sectoriales.



Consideraciones

En zonas rurales, de alto nivel de marginación y comunidades indígenas, se **brinda ayuda presencial tanto para jóvenes como tutores para que participen en el programa.**



¿Qué no se vale en JCF?



- **Discriminar.-** Recordemos que este es un programa de inclusión
- **Pedir competencias técnicas.-** Recordemos que este es un programa de capacitación en el trabajo
- **Reemplazar trabajadores por aprendices.-** Recordemos que este no es un programa de subsidio al empleo
- **Pedirle al aprendiz un porcentaje de la beca como contraprestación o para comprar material de capacitación.**

Nuestras fortalezas



El nivel de escolaridad que reportan las y los jóvenes registrados en el programa:

el 15% culminó la secundaria; 45% cuenta con preparatoria o bachillerato terminado; el 29.5% con carrera universitaria e incluso 8,838 jóvenes reportan contar con posgrado.



CONSULTA LA PLATAFORMA DE TRANSPARENCIA

¡CON LAS PUERTAS ABIERTAS!

<https://jovenesconstruyendoelfuturo.stps.gob.mx/datos/>



Para cualquier duda

Centro de Atención

Telefónica:

01 800 841 20 20



 [@JovConFuturo](https://twitter.com/JovConFuturo)

 [/JovConFuturo/](https://www.facebook.com/JovConFuturo/)